

Daten Haushalt 2017



Main-Tauber-Kreis.de

Investitionen/Baumaßnahmen	Plan 2017	Plan 2016
Straßenmeistereien (u.a. Erneuerung Fuhrpark)	785.000 €	587.000 €
Schulen (Beschaffung Anlagevermögen)	765.500 €	791.500 €
Kreisstraßen (Baumaßnahmen)	3.520.000 €	3.220.000 €
Breitbandausbau (netto)	1.450.200 €	3.000.000 €
Krankenhäuser und Heime Main-Tauber	1.910.000 €	7.154.000 €

Kreisumlagehebesatz 32,0% 33,0%

Steuerkraftsummen

der Städte und Gemeinde	159.879.603 €	151.432.293 €
des Landkreises	186.455.368 €	175.745.697 €

Entwicklung Verschuldung Kernhaushalt

Schuldenstand zum 01.01.	7.683.768 €	8.505.700 €
geplante Kreditaufnahme	3.000.000 €	3.700.000 €
Kredittilgung	888.000 €	947.000 €
Schuldenstand zum 31.12.	9.795.768 €	11.258.700 €
Pro-Kopf-Verschuldung zum 31.12.	74 €	86 €

Übersicht Wirtschaftspläne der Eigenbetriebe

Energie- und Immobilienmanagement (EIMT)

Erträge	10.479.540 €	13.376.040 €
Aufwendungen	10.479.540 €	13.376.040 €
Vermögensplan	6.136.000 €	7.464.290 €

Kloster Bronnbach

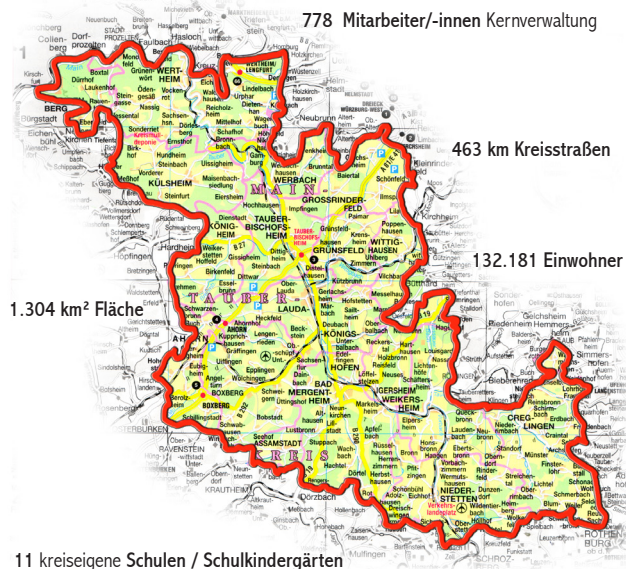
Erträge	769.500 €	711.500 €
Aufwendungen	1.994.500 €	1.764.500 €
Vermögensplan	3.400.000 €	2.622.500 €
vom Landkreis zu ersetzendes Defizit	1.225.000 €	1.220.000 €

Abfallwirtschaftsbetrieb (AWMT)

Erträge	9.499.151 €	9.244.427 €
Aufwendungen	9.893.157 €	9.203.665 €
Vermögensplan	7.562.967 €	7.150.015 €

Haushaltsplan 2017

- Daten und Informationen -



Landratsamt Main-Tauber-Kreis

Gartenstraße 1 | 97941 Tauberbischofsheim

Telefon 09341 82-0 | Telefax 09341 82-5660

www.main-tauber-kreis.de | kaemmereiamt@main-tauber-kreis.de

Stand: Dezember 2016

Amt für Finanzen

Wir sind für Sie da.

Daten Haushalt 2017

Ergebnishaushalt	Plan 2017	Plan 2016
ordentliche Erträge	153.698.050 €	149.717.500 €
ordentliche Aufwendungen	-151.038.050 €	-146.728.200 €
ordentliches Ergebnis	2.660.000 €	2.989.300 €

Finanzhaushalt

Einzahlungen aus Verwaltungstätigkeit	152.419.650 €	148.396.200 €
Auszahlungen aus Verwaltungstätigkeit	-146.144.350 €	-142.229.600 €
Zahlungsmittelüberschuss/-bedarf des Ergebnishaushalts	6.275.300 €	6.166.600 €

Einzahlungen aus Investitionstätigkeit	7.520.700 €	3.985.000 €
Auszahlungen aus Investitionstätigkeit	-17.663.800 €	-18.439.500 €
Finanzierungsmittelüberschuss/-bedarf aus Investitionstätigkeit	-10.143.100 €	-14.454.500 €

Einzahlungen aus Finanzierungstätigkeit (u.a. vorgesehene Kreditaufnahme)	3.000.000 €	3.700.000 €
Auszahlungen aus Finanzierungstätigkeit (u.a. vorgesehene Kredittilgung)	-888.000 €	-947.000 €
Finanzierungsmittelüberschuss/-bedarf aus Finanzierungstätigkeit	2.112.000 €	2.753.000 €

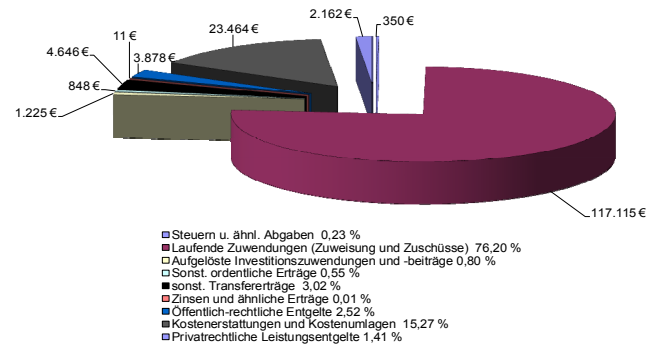
Wesentliche ordentliche Erträge

Kreisumlage	51.161.500 €	49.972.700 €
Grunderwerbsteuer	3.300.000 €	2.800.000 €
Einnahmen aus FAG	51.955.850 €	49.767.500 €
Verwaltungsgebühren	3.528.200 €	3.205.500 €

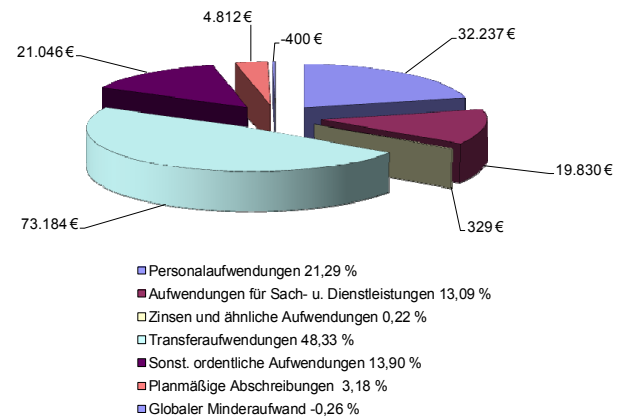
Wesentliche ordentliche Aufwendungen

Soziales	75.152.200 €	74.316.400 €
Personal	32.236.600 €	31.110.400 €
Schulen	7.843.400 €	7.069.600 €
ÖPNV/Schülerbeförderung	7.935.400 €	7.523.000 €

Ergebnishaushalt 2017 - Erträge*



Ergebnishaushalt 2017 - Aufwendungen*



* Werte in TEUR

